BASISPROFIELEN 1:1

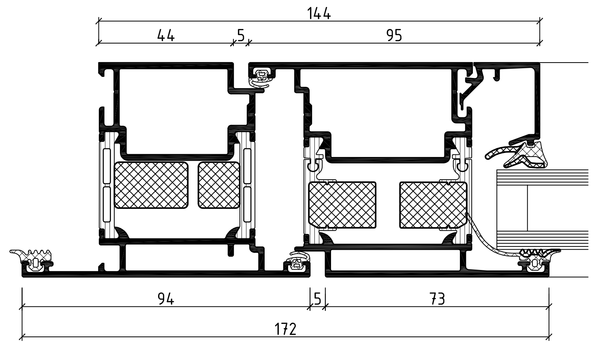

KOZIJN EN DEURVLEUGEL - BINNENDRAAIEND

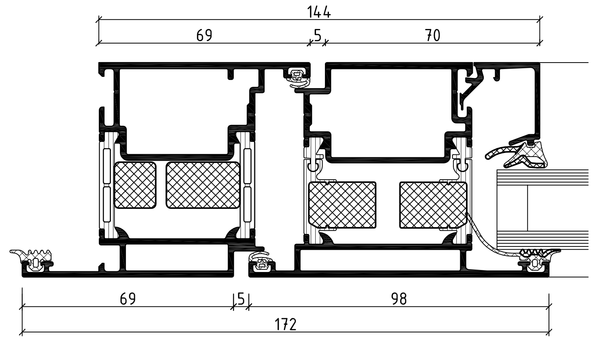

KOZIJN EN DEURVLEUGEL - BUITENDRAAIEND

BOUWKUNDIGE AANSLUITINGEN 1:5

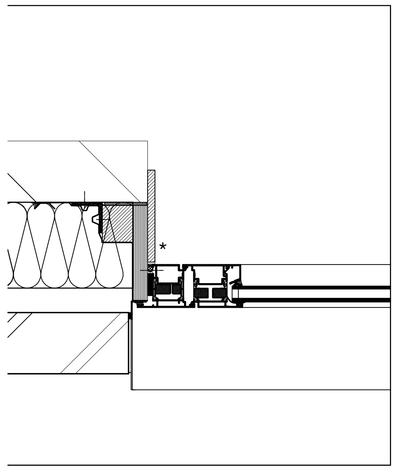

AANSLUITING ZIJ

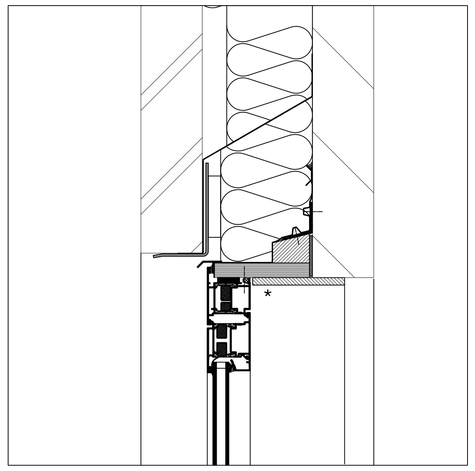

AANSLUITING ZIJ

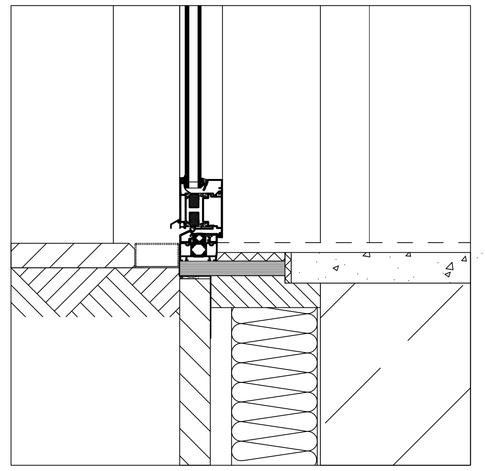

AANSLUITING ONDER

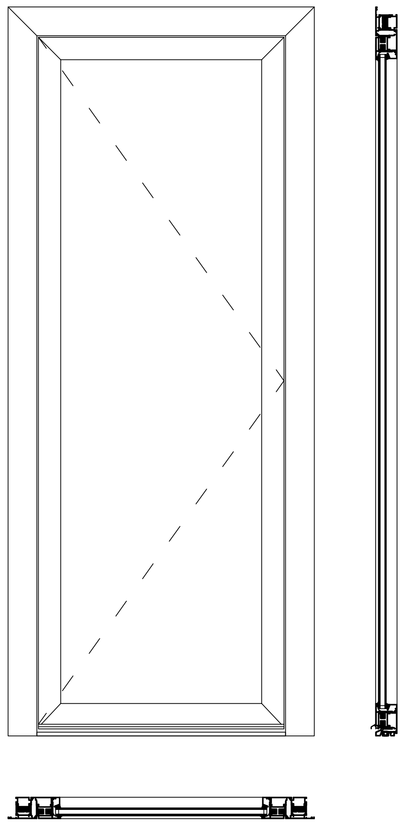

DEUR BINNENDRAAIEND

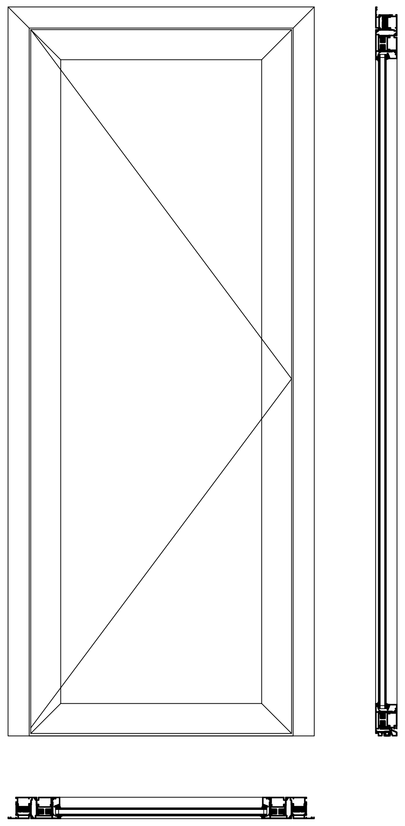

DEUR BUITENDRAAIEND

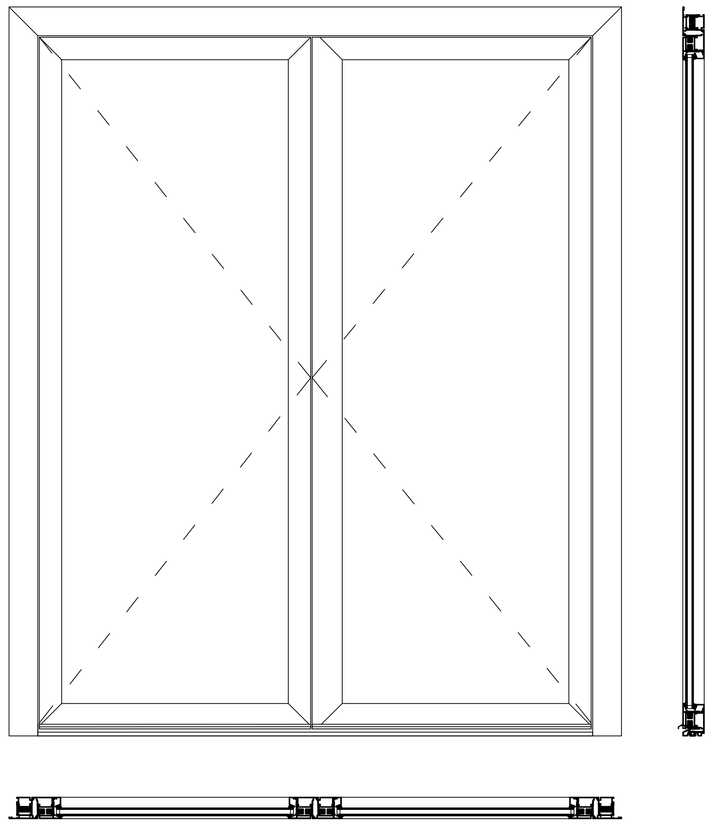

DUBBELE DEUR BINNENDRAAAIEND

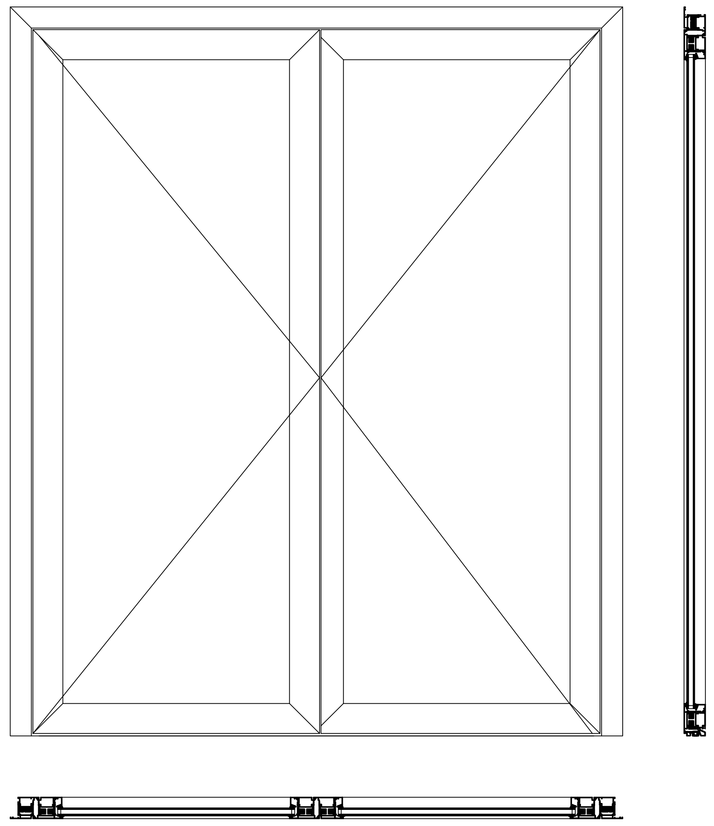

DUBBELE DEUR BUITENDRAAAIEND

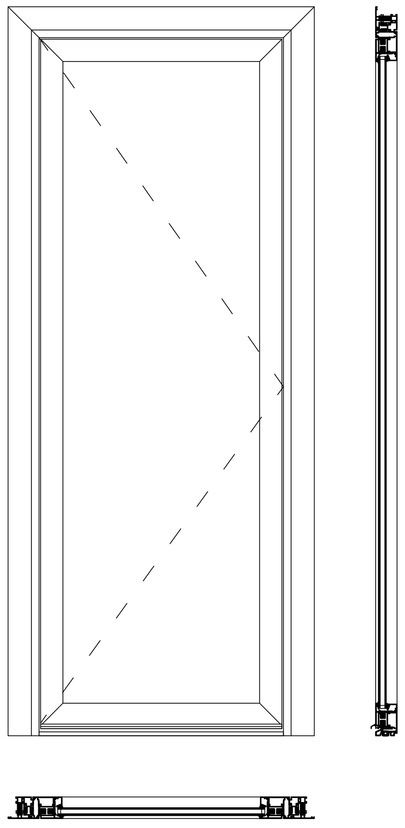

DEUR BINNENDRAAIEND IN AWS KADER

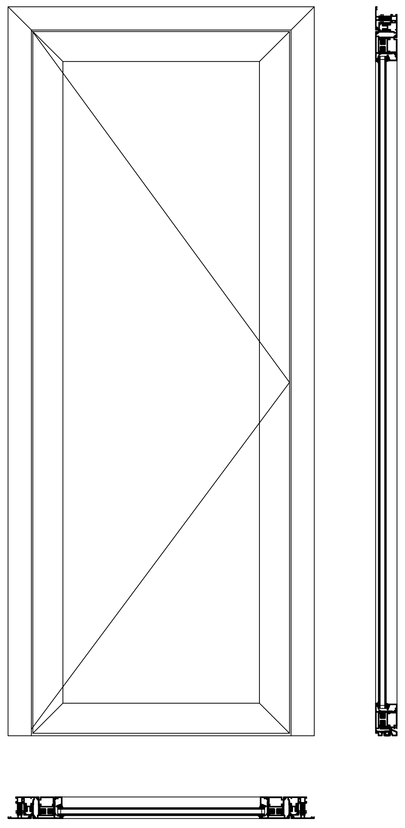

DEUR BUITENDRAAIEND IN AWS KADER

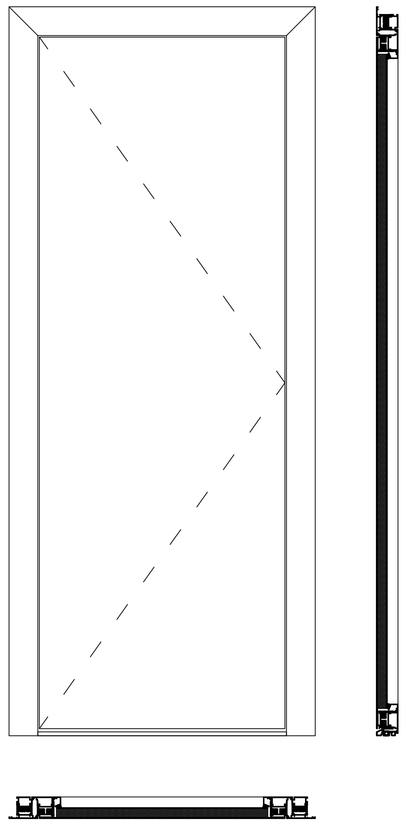

DEUR BINNENDRAAIEND DEURVLEUGELBEDEKKEND

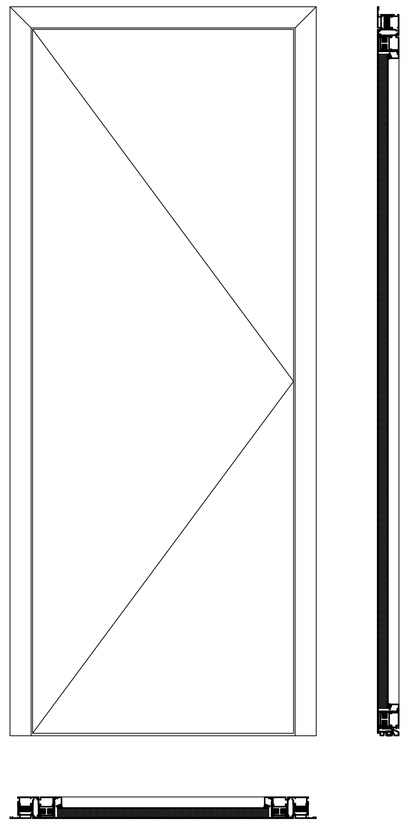

DEUR BUITENDRAAIEND VLEUGELBEDEKKEND

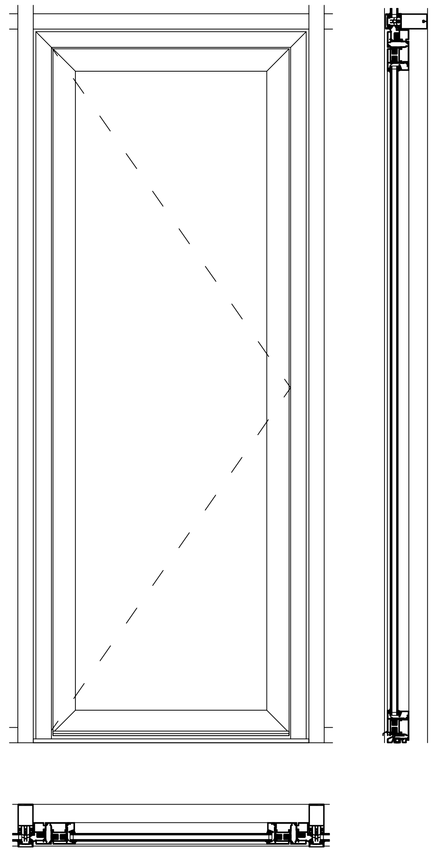

DEUR BINNENDRAAIEND IN VLIESGEVEL

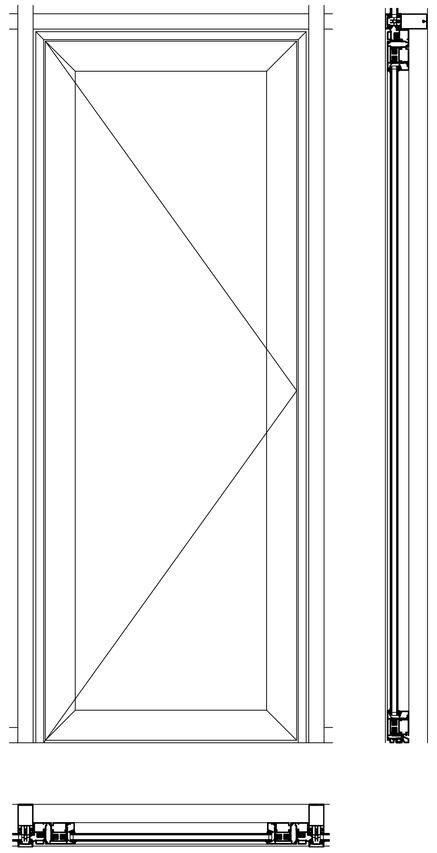

DEUR BUITENDRAAIEND IN VLIESGEVEL

Tekeningen met de vermelding Constructievoorstel moeten door de gebruiker op de nauwkeurigheid en uitvoerbaarheid en haalbaarheid ervan worden gecontroleerd.
Voor het concept en de realisatie blijven alle rechten (inclusief auteurswet, tekeningen- en modellenrecht, merkenwet) voorbehouden. De aansprakelijkheid van SCHÜCO is beperkt tot opzet en grove nalatigheid. Verveelvoudiging en/of doorgeven van het constructievoorstel in zijn geheel of gedeeltelijk zijn uitsluitend met voorafgaande schriftelijke toestemming toegestaan. Voor alle rechtsbetrekkingen die voortvloeien uit het gebruik van het constructievoorstel gelden aanvullend de algemene verkoop- en leveringsvoorwaarden evenals de technische voorwaarden.1992
De uitvoering van de profielafmetingen moet conform definitieve, statische berekening gebeuren. De Schüco-verwerkingsrichtlijnen moeten worden nageleefd.
Alle haarvoegen, groef-, T- en contactpunten moeten volgens de richtlijnen worden afgedicht. Contact met aluminium of stalen profielen moet door dichtingsbanden worden vermeden. Alle door ons vermelde afmetingen en hoeken moeten door de verwerker nauwgezet worden gecontroleerd.
Verbindingsmiddelen moeten naargelang het montageconcept, de statische berekening en de geldende normen worden uitgevoerd.
* Uw gebaseerd op getekende profielcombinatie, deur met afmetingen 1,1 m x 2,2 m, HR++glas met Ug=1,1W/m²K en edelstaal afstandhouder met psi= 0,08. Met thermische verbeterde afstandhouder en glas of paneel kan een lagere Uw worden gehaald.

Systeem	
ADS 70.HI	
Uf systeem [W/m²K]	Ud deur* [W/m²K]
1,6 - 2,1	1,5
Schaal	
1:10, 1:5 en 1:1 (A0)	
Datum tekening	
01-07-2015	

SCHÜCO
SCHÜCO Nederland BV
Rendementsweg 3a, 3641 SK Mijdrecht
Telefoon: (0031) 0297 233670

! Deze tekening is gemaakt voor architecturale toepassing. Dit is geen uitvoeringstekening. Bij uitvoering gelden de Schüco verwerkingsvoorwaarden.